

PROJETO _____

PROJETO DE

PROJETO DE

da/dito:14_ ampliação da infraestrutura do fce/2_projeto:14_novo aeroporto

RESPONSABILIDADE

DAI/DIMO - Grupo de Trabalho de Acompanhamento das Obras de Ampliação da Infraestrutura Imobiliária do TCE.

RESPONSÁVEL TÉCNICO

DATA

04.04.2014

DATA ÚLTIMA REVISÃO
00/00/2014

TIRO DE BRANCHA

Font: 3181.78

PRANCHA

P.00/00

REVISÕES / OBSERVAÇÕES

DETALHES COPA SALÃO
Armários Aéreos

OBS: Conferir cotas no local da obra.

NOTAS

1. TODAS AS COTAS DEVERÃO SER CONFERIDAS NO LOCAL.
2. MATERIAIS SIMILARES AOS ESPECIFICADOS DEVERÃO SER APROVADOS PELO ARQUITETO







ESPECIFICAÇÕES

PISO	PARADE
1. PISO PAVIFLOOR LINHA PRISMA	1. PINTURA PVA SOBRE DORSO DE GESSO
2. PEDRA PORTUGUESA BRANCA E PRETA SEGUNDO PADRÃO EXISTENTE NO LOCAL	2. TEXTURA PVA SOBRE MASSA UNICA
	3. ACABAMENTO EM CIMENTO QUEIMADO
	4. DIVISÓRIA INDUSTRIAL NA COR MARFIM
	5. VIDRO TEMPERADO INCOLOR 6mm
	6. VIDRO TEMPERADO INCOLOR 6mm COM PELÍCULA ADESIVA TIPO JATEADO
TETO	
1. FORRO ARMSTRONG EM PLACAS LINHA FINE FISURED REGULAR NA COR BRANCA	
2. REVESTIMENTO EM ALUMÍNIO TIPO WALLCAP	
3. TELHA EM ALUMÍNIO TERMO-ACÚSTICA	

ESQUADRIAS

P1 - 1.25x2.30m	PORTA EM VIDRO TEMPERADO DE 10mm COM FECHADURA FECHAMENTO AUTOMÁTICO COM MOLDA HORIZONTAL CORAM. Ø75 75 V
P2 - 0.85x2.30m	PORTA EM VIDRO TEMPERADO DE 10mm COM FECHADURA FECHAMENTO AUTOMÁTICO COM MOLDA HORIZONTAL CORAM. Ø75 75 V
P3 - 0.85x1.70m	PORTA EM VIDRO TEMPERADO DE 10mm COM FECHADURA

LEGENDA

	PARADE EXISTENTE
	PARADE A CONSTRUIR
	PARADE A DEMOLIR
	PARADE DE GESSO ACARTONADO OU DIV. COM TRATAMENTO ACÚSTICO
	DIVISÓRIA CEGA OU COM VIDRO DE .90m A 2.10m NA COR
	MONTANTE OU PEÇA DE GRANITO

A P. 02	IDENTIFICAÇÃO DO CORTE LOCALIZAÇÃO DO DESENHO	P. 03
B ELEVÇÃO P. 03	IDENTIFICAÇÃO DA ELEVÇÃO LOCALIZAÇÃO DO DESENHO	
DET. 02	IDENTIFICAÇÃO DO DETALHE LOCALIZAÇÃO DO DESENHO	

LEGENDA:

PISO

1. SOLEIRA EM GRANITO VERDE UBATUBA
2. LENÇOL DE GRANILITE POLIDO OU DUBERTON POLIDO
espaçado a cada 1m, conforme paginação,
com junta de vidro e aplicação de resina

3. LENÇOL DE GRANILITE OU POLIDO DUBERTON POLIDO
espaçado a cada 20cm, conforme paginação,
com junta de vidro e aplicação de resina

PORCELANATO ESMALTADO PORTOBELL
"GRANILITE PALHA" 60X60 BOLD REF
20703E

PAREDE

1. DIVISÓRIA COMUM CEGA OU COM VIDRO DE H= .90 A 2.10M
2. DIVISÓRIA COM TRATAMENTO ACÚSTICO, CEGA OU COM VIDRO DE H= .90 A 2.10M OU PAREDE DE GESSO ACARTONADO COM SANDUICHE DE LÂ DE VIDRO, CEGA OU COM VIDRO DE H= .90 A 2.10M
3. PINTURA 100% ACRÍLICA ACABAMENTO SEMI-BRILHO, SOBRE MASSA ACRÍLICA, E SELADOR
4. GRANITO OU CERÂMICA

TETC

1. FORRO COMPOSTO DE PLACAS DE GESSO ACARTONADO, REMOVÍVEIS, C/ SISTEMA DE SUSTENTAÇÃO EM PERFIL EM ALUMÍNIO TIPO T INVERTIDO.
2. FORRO DE GESSO, COM SANCA, EMASSADO E PINTADO
3. EMASSADO À BASE DE PVA SOBRE MASSA CORRIDA NA COR BRANCO NEVE, CORAL, SULVINIL OU SIMILAR.
4. TETO EXISTENTE

movimento de parede
final

